

ASSA Connect 300-serien

Låshus



310-50
Fallhakregellås
ASSA Connect 310



311-50
Hakregellås
ASSA Connect 311



313-50
Hakregellås
ASSA Connect 313

Användningsområde 310

Låshus för innerdörrar i industri, butikslokaler, toalettdörrar etc.

Egenskaper

- Dorndjupsutförande; 70, 50 eller 35 mm
- Med hakregel och tryckesfall
- Vändbar tryckesfall för alternativ dörrhängning
- Tryckesfall av härdat stål för brandklassade dörrar
- Hakregeln ger kopplande förband mellan dörr och karm
- CE-certifierad
- Används tillsammans med ASSA slutbleck 1264-1, 8

Funktion

- Hakregeln låses ut och in med nyckel eller vred
- Tryckesfallen dras in med trycke eller nyckel

Användningsområde 311

Låshus för innerdörrar i industri, butikslokaler, skjutdörrar, pendeldörrar etc.

Egenskaper

- Dorndjupsutförande; 70, 50 eller 35 mm
- Med hakregel
- Hakregeln ger kopplande förband mellan dörr och karm
- Används tillsammans med ASSA slutbleck 1264-1, 8

Funktion

- Hakregeln låses ut och in med nyckel eller vred

Användningsområde 313

Låshus för innerdörrar, slag-, och pendeldörrar, butiks- och entrédörrar.

Egenskaper

- Dorndjupsutförande; 70, 50 eller 35 mm
- Med hakregel och justerbar rullkolv
- Hakregeln ger kopplande förband mellan dörr och karm
- Kombineras med draghandtag och tryckplatta
- Används tillsammans med ASSA slutbleck 1266

Funktion

- Hakregeln låses ut och in med nyckel eller vred
- Rullkolven trycks in genom påverkan av slutblecket

ASSA[®]
ASSA ABLOY

ASSA ABLOY, the global leader
in door opening solutions.

ASSA Connect 300-serien

Låshus

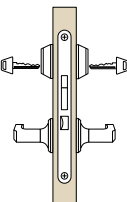
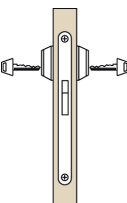
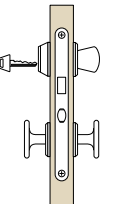
Entré och innerdörrar

Låsenheter för entré- och innerdörrar där kraven på intrångsskydd är underordnade funktionen.

Miljö

Den här produkten är utvecklad för att under sin livscykel ge minsta möjliga påverkan på miljön.

Produkten återvinns som metallsrot, eventuella mikrobrytare separeras och ska återvinnas som elektronikavfall.

Låsenhet	Användningsområde	Funktion cylindersida	Funktion insida
ASSA 310-50 310-70 310-35	Låsenhet för innerdörrar i kontorslokaler, industrier, toalettdörrar etc.	Nyckelrörelsen 90° upphäver förreglingen och låser in eller ut hakregeln i låshuset. Vid inlåsning och 95° nyckelrörelse påverkas även fallen. Trycket drar in fallen.	 310-50 Nyckelrörelsen 90° upphäver förreglingen och låser in eller ut hakregeln i låshuset. Vid inlåsning och 95° vredrörelse påverkas även fallen. Trycket drar in fallen.
ASSA 311-50 311-70 311-35	Låsenhet för skjut- och pendeldörrar försedda med draghandtag/tryckplatta.	Nyckelrörelsen 90° upphäver förreglingen och låser in eller ut hakregeln i låshuset.	 311-50 Nyckelrörelsen 90° upphäver förreglingen och låser in eller ut hakregeln i låshuset.
ASSA 313-50 313-70 313-35	Låsenhet för innerdörrar, slag- och pendeldörrar, butiks- och entrédörrar	Nyckelrörelsen 90° upphäver förreglingen och låser in eller ut hakregeln i låshuset. Dörrknoppen är fast.	 313-50 Vredrörelsen 90° upphäver förreglingen och låser in eller ut hakregeln i låshuset. Dörrknoppen är fast.

ASSA®

ASSA ABLOY

ASSA ABLOY, the global leader in door opening solutions, dedicated to satisfying end-user needs for security, safety and convenience.

ASSA AB
P.O. Box 371
SE-631 05 Eskilstuna
Sweden

phone +46 (0)16 17 70 00
fax +46 (0)16 17 72 10

Customer support:
phone +46 (0)771 640 640
fax +46 (0)16 17 73 72
e-mail: helpdesk@assa.se

www.assa.se

