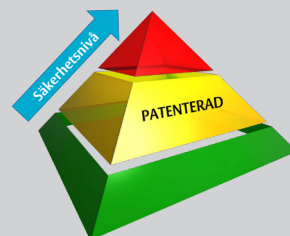


# ASSA Tryckcylinder 16

**ASSA**<sup>®</sup>  
ASSA ABLOY

Låssystem – Låsning av fönster och altandörrar

ASSA ABLOY, the global leader  
in door opening solutions



## Användningsområde

Cylinder anpassad för handtagsserien Fix Vinga och Fix Dörrvakten designad för fönster och fönsterdörrar. Vinga-serien rekommenderas till olika typer av cylinderfamiljer och säkerhetsspanjoletter.

## Egenskaper

- Uppfyller fordringar för läsbara fönster och fönsterdörrar enligt Svensk Standard, SS 3620.
- Tryckcylinderfunktion.
- Dyrk- och manipulationsskyddad.
- Cylinders position i öppet respektive låst läge fixeras med hjälp av ett fjädringsstift för enkel montering/demontering i Fix Vinga-handtaget.

## Funktioner

- Konstruerad som en tryckcylinder, vilket innebär att cylindern trycks in i handtaget och därmed fixeras. Vid öppning återgår cylindern till olåst läge.
- Nyckeln kan tas ur i såväl låst som olåst läge.

## Varianter

Cylindern kan användas för såväl låssystem och ASSA 716 eller med ASSA Max för "Gör det själv" marknaden.

- 2916 tryckcylinder i Triton 2900-serien
- 1916 tryckcylinder i Neptun 1900-serien
- 2416 tryckcylinder i dp 2400-serien
- 4816 tryckcylinder i Combi 4800-serien
- 5816 tryckcylinder i Combi 5800-serien

## Ytbehandling

ASSA Vingacylindern finns i nedanstående ytbehandlingar. Ange alltid önskad ytbehandling vid beställning.

11 Glansförokromning

13 Mattförokromning

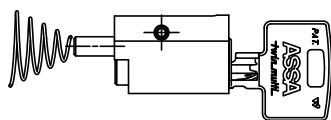
# ASSA Tryckcylinder 16

**ASSA**<sup>®</sup>  
ASSA ABLOY

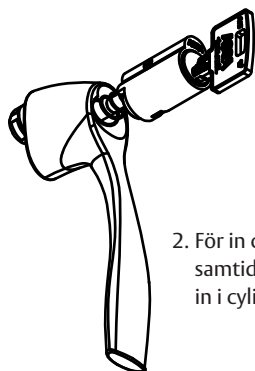
Låssystem – Låsning av fönster och altandörrar

ASSA ABLOY, the global leader  
in door opening solutions

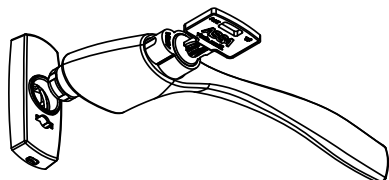
## Montering



1. Placera returfjäder på cylinderns regeltapp enligt skiss.

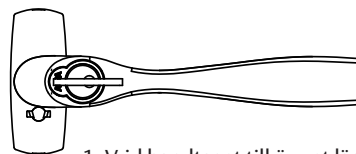


2. För in cylindern i handtaget samtidigt som stoppstiftet trycks in i cylinderns sida.

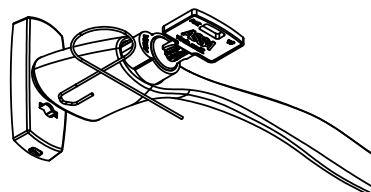


3. Montera handtaget i rosetten.

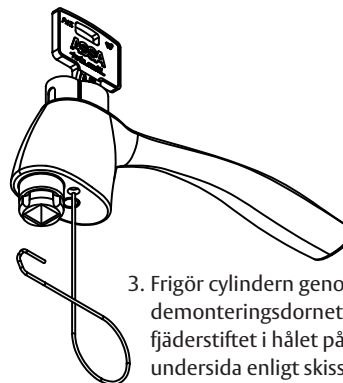
## Demontering



1. Vrid handtaget till öppet läge, 90° mot rosetten.



2. Frigör fjäderspänning med hjälp av ett demonteringsdorn/nyckel.



3. Frigör cylindern genom att föra in demonteringsdornet mot fjäderstiftet i hålet på handtagets undersida enligt skiss.

ASSA ABLOY is the global leader in door opening solutions, dedicated to satisfying end-user needs for security, safety and convenience

ASSA AB  
P.O. Box 371  
SE-631 05 Eskilstuna  
Sweden

Phone +46 (0)16 17 70 00  
Fax +46 (0)16 17 70 49

Customer support:  
phone intl. +46 (0)16 17 71 00  
Phone nat. 0771-640 640  
Fax +46 (0)16 17 73 72  
e-mail: [helpdesk.marknad@assaabloy.com](mailto:helpdesk.marknad@assaabloy.com)

[www.assa.se](http://www.assa.se)